

KABV

maskew miller
learning



GRAAD

1

KERNLEESBOEK

EX **latinum**

Afrikaans Huistaal

Carine le Roux • Helene Odendaal

Maskew Miller Learning
Freedomweg 10, Milnerton, Kaapstad, 7441

© Maskew Miller Learning (Pty) Ltd 2025

Alle regte voorbehou. Geen gedeelte van hierdie boek mag gereproduceer word, in 'n inligtingstelsel bewaar word, of versend word in enige vorm of op enige manier, hetsy elektronies, meganies, deur fotokopiëring, klankopnames, of andersins, sonder vooraf skriftelike toestemming van die kopiereghouer nie.

Om aansoek te doen vir toestemming om enige deel van hierdie boek te reproduseer of aan te pas, kontak die Kopieregspan by 021 532 6000 of per e-pos by rightsgranting@mml.co.za. Kopieregskending kan gerapporteer word deur 'n e-pos aan copyright@mml.co.za te stuur.

Eerste uitgawe 2025

ISBN: 9781779831996

ePDF-ISBN: 9781834977270

Uitgewer: Ruchelle Lombard

Redakteur: Hennely M

Redigering: Marietjie van Heever, Catrina Wessels en Aniel Botha

Omslagontwerp: MML Visual Design en Wouter Reinders

Omslagillustrasie: Bianca Louise

Boekontwerp: MML Visual Design

Illustrasies: MML, Bianca Louise, Sinead Quieroz, Marisa du Toit, Zsa-Zsa Venter, Elinor

Rayne, en Frederick

Swakkerk: The Icon Agency

Redakder []

Inhoudsopgawe

Klankleerkaart.....	iv	Tema 11: Speelyd	
Tema 1: Wie is ek?		Die held (<i>storie</i>).....	31
Wie is ons? (<i>storie</i>).....	1	Tema 12: Wat doen ek?	
Tema 2: Vriende en familie		Roosterkoek (<i>storie</i>).....	34
Ons maak tuin (<i>storie</i>).....	4	Tema 13: Wat eet ek?	
Tema 3: Ek doen lekker dinge		Lekker suur (<i>storie</i>).....	37
Ons uitstappies (<i>storie</i>).....	7	Tema 14: Gevare	
Tema 4: Almal saam		Ek voel ek is lekker nie (<i>storie</i>)....	40
Oupa se kar (<i>storie</i>).....	10	Tema 15: Die weer	
Tema 5: By die skool		Die son en die wind	
Ek praat oor my kat (<i>storie</i>).....	13	(<i>volksverhaal</i>).....	43
Tema 6: Ek kan dink		Tema 16: Insekte	
Nommer sewe (<i>storie</i>).....	16	'n Mier is ook 'n dier	
Tema 7: Pret by die skool		(<i>inligtingstek</i>).....	46
Dis sportdag (<i>storie</i>).....	19	Tema 17: My huis	
Tema 8: Diere		'n Avontuur (<i>storie</i>).....	49
Leer meer oor diere		Tema 18: In en om die huis	
(<i>inligtingstek</i>).....	22	Oupa se huis (<i>inligtingstek</i>).....	52
Tema 9: Gesonde gewoontes		Tema 19: 'n Nuwe huis	
Die kos wat ek eet (<i>storie</i>).....	25	Ons trek (<i>storie</i>).....	55
Tema 10: My regte en verantwoordelikhede		Tema 20: Soorte huise	
Ek doen my bes (<i>storie</i>).....	28	Waar bly jy? (<i>inligtingstek</i>).....	58

Klankleerkaart

Teks 1: Wie is ons?

oefen kort vokaal **i**
oefen konsonant **s**

Teks 2: Ons maak tuin

oefen kort vokaal **e**
oefen konsonante **t, n**
hersien **i, s**

Teks 3: Ons uitstappies

oefen kort vokaal **o**
hersien **e, i, n, s, t**
Vaslegging: **e, i, n, o, s, t**

Teks 4: Oupa se kar

oefen kort vokaal **a**
oefen konsonante **l, k, r**
hersien **e, i, n, o, s, t**

Teks 5: Ek praat oor my kat

oefen konsonant **v, d**
hersien **a, e, i, k, l, n, o, r, s, t**
Vaslegging van alle aangeleerde klanke in Kwartaal 1

Teks 6: Nommer sewe

hersien kort vokale **a, e, i, o**
oefen kort vokaal **u**
oefen konsonant **w**
hersien konsonante **d, k, l, n, o, r, s, t, v**

Teks 7: Dis sportdag

oefen konsonante **b, p, q, y**
hersien alle aangeleerde klanke

Teks 8: Leer meer oor diere

oefen konsonante **f, h, g, j**
hersien alle aangeleerde klanke

Teks 9: Die kos wat ek eet

oefen woord- en klankfamilies met kort **a** en **e**
vokale
hersien alle aangeleerde klanke

Teks 10: Ek doen my bes

Woord- en klankfamilies met kort **i, o, u**
vokale
Vaslegging van alle aangeleerde klanke

Teks 11: Die held

oefen dubbelklank **aa**
hersien kort vokale met KVK-woorde

Teks 12: Roosterkoek

oefen dubbelklanke **oo** en **ee**

Teks 13: Lekker suur

oefen dubbelklanke **uu**
hersien dubbelklanke **aa, ee, oo**

Teks 14: Ek voel nie lekker nie

oefen woordbou met dubbelklanke en kort vokale

Teks 15: Die wind waai en die wind

Vaslegging van kort vokale **a, e, i, o, u**
dubbelklanke **ee, oo, uu**
alle aangeleerde konsonante

Teks 16: Die mier is ook 'n dier

oefen diftong **ie**

Teks 17: 'n Avontuur

oefen diftonge **oe, ui**
hersien diftong **ie**

Teks 18: Oupa se huis

oefen diftonge **ei** en **ou**
hersien diftonge **ie, oe, ui**

Teks 19: Ons trek

oefen diftong **eu**
hersien diftonge **ei, ie, oe, ou, ui**

Teks 20: Waar bly jy?

Vaslegging van alle aangeleerde klanke

Wie is ons?

Preleesvrae:

1. Kyk na die prent hieronder. Wat dink jy gebeur hier?
2. Waaroor sal jy graag in die klas wil praat?



Ek is Sipo.
Ek hou van skop.
Ek hou van sokker.

**Klap
en sê:**



Si-po, sok-ker

**Sê die
klanke:**



s s s, i i i



Ek is 'n...
ek nou van sing.
Sy sing sag vir die klas.

**Sê die
klank:**



i i i

**Sê die
woorde:**



sing, sag

**Klap
en sê:**



Si-mi



Ons is in die klas.
Ons wys en vertel.
Dit was so lekker.

**Sê die
woorde:**



is, was, so, lekker

Postleëvrae:

1. Soek twee woorde in die teks wat met die s-klank en die i-klank begin.
2. Waarvan hou Ina?
3. Hoekom het Sara net 'n prent van haar goudvis gebring?

Preleesvrae:

1. Wat doen jou gesin saam?
2. Hoekom maak mense tuin?
3. Wat is tuingereedskap?

Ek en Ma is in die tuin.
Dit is lekker in ons tuin.
Daar is besies in ons tuin.
Die besies eet te lekker!

Klap
en sê:



be-sies


Sê die
klanke:





t, n, e





Sê die klanke: 
t, e, n

Sê die woorde: 
tenk, tap, nat

Klap en sê: 
em-mer
wa-ter

Ek het 'n emmer.
 Ek gaan na die tenk.
 Ek tap water in.
 Ek maak die tuin nat.



Woordbou:

Maak kort woordjies met die klanke: t, e, n, i, s.

Voorbeeld: net



Sê die woorde:



het, net, plan, span

Wat hoor jy as ek sê:



n-et, s-in, s-it?

Die besig eete veel.
Ons maak 'n plan.
Maak 'n net oor die tuin.

Postleesvrae:

1. Hoekom is die net 'n goeie plan?
2. Wat sal jy in 'n tuin plant?
3. Luister vir woorde wat klink soos *net* en *plan*.

Ons uitstappies

Preleesvrae:

1. Wat vertel die titel ons oor die storie?
2. Waarheen kan mense op uitstappies gaan?
3. Verkies jy uitstappies saam met jou gesin of jou maats?



Ons is op 'n plaas.
Ons sien diere op die plaas.
Ek sien 'n groot os.
Sien jy die bok?

Sê die
klank:



o

Woordeskat: plaas, diere, groot, os, bok, 'n

Sê die
klanke:



t, s, n, o, e, i



Klank die
woord:

A
B
C

sit.
Sê die woord
sonder die s.

Klank die
woord:

A
B
C

nes.
Sê die woord
sonder die s.

Sê die
woorde:



in, sit

Klap
en sê:



Ot-to



My gesin hou van stap.
Ons stap in die park.
Pa dra ons kos en water.
Ons hou van eet in die park.

**Klap
en sê:**



ge-sin, wa-ter

Postleesvrae:

1. Hoeveel diere name tel jy in die teks?
2. Watter diere ken jy nog wat met 'n o-klank begin?
3. Watter uitstappie kies jy? Hoekom?

Oupa se kar

Preleesvrae:

1. Wanneer is iets oud?
2. Het jy iets waarvan jy hou al is dit oud?



Wanneer is
iets...



...ouderdom? k__d, b__d
...ou? g__, n__

My oupa het 'n ou kar.
Hy is altyd lus vir ry.
Hy is lief vir sy ou kar.
Hy pas sy ou kar mooi op.

Sê die
klanke:



l, k, a, r

Voltooi
die sin:

A
B
C

My _____ het 'n
_____ kar.



Woordboek

rat + kas = ratkas
Oupa + rit = Oupa

Die kar is nie vinnig nie.
Die ratkas maak so tik-tok-tak.
Die kar lek as dit reën.
Oupa neem ons op 'n rit.

Klap
en sê:



rat-kas, vin-nig

Sê die
woorde:



lus, lek, as, reën

Woordeskat: die, nie, vinnig, lek, as, dit, rit, neem

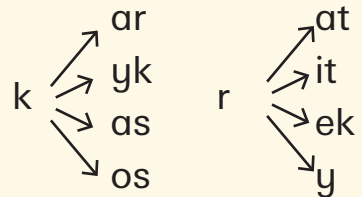


Ons wil ook ry, Oupa!
 In die kar is 'n kis.
 In die kis is ek en kos.
 Ag, ons is hier vir Oupa
 en sy kar.

Woordbou:



Maak drieletterwoorde



Postleesvrae

1. Hoe oud, dink jy, is Oupa se kar?
2. Wat merk jy op van die kar se dak?
3. Het jy die storie geniet? Hoekom sê jy so?